

## Menekítés tűz esetén

Ha egy épületben tűz üt ki, az első intézkedések közé tartozik az áramtalanítás, ami lehetetlenné teszi a liftek használatát. Menekül ki ahogy tud. De mi legyen egy sérült, vagy mozgásában korlátozott személlyel? Hogyan jut le gyorsan akár a harmadik emeletről?

### A menekítő szék használatával!

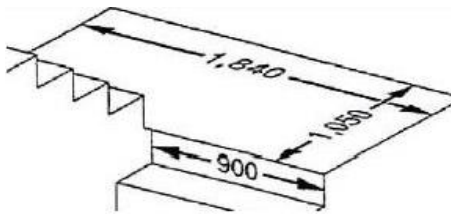


*Egy segítő, a nála sokkal nehezebb sérültet is képes levinni a lépcsőn. A szállított személy súlyát nem neki kell tartania, hiszen az a lépcsőre nehezedik. Ő csak a fék felengedésével hagyja legurulni. Ha elengedi a féket, akkor sem történik semmi baj, a fogazott heveder erősen kapaszkodik a lépcső éléibe, és a menekítő a lépcsőn marad.*

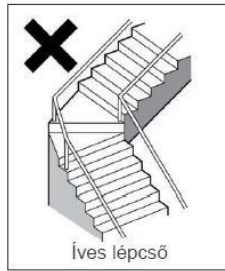
Fék az álló helyzetben történő rögzítéshez

Akadály nélküli oldal a könnyű áthelyezéshez





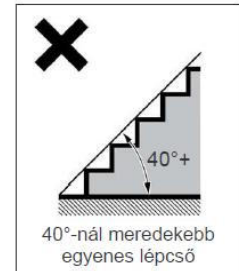
A lépcsőforduló minimális mérete



Íves lépcső



Csigalépcső



40°-nál meredekebb egyenes lépcső



### Specifikáció

Megnevezés:	Menekítő szék		
Típus:	CD – 7 – 1		
Menekíthető személyek száma:	1		
Tömeg:	20 kg		
Sebességvezérlés:	Hidraulikus fojtás		
A lépcsőn használható fék:	Kézfék, alaphelyzetben zárt		
Méretek:	Maximális hossz: (mm)	1310 (üzem közben)	1100 (csukva)
	Maximális szélesség: (mm)	426 (üzem közben)	426 (csukva)
	Maximális magasság: (mm)	810 (üzem közben)	270 (csukva)
Leereszkedési sebesség (m/s)	1,1 (65 kg-os utas a 40°-os lépcsőn)		
Maximálisan megengedett lépcsőmeredekség:	40°		
Maximális terhelhetőség:	135 kg		

**Érdemes tudni!** - A menekítő szék nem akadálymentesítő eszköz !

- Nem csatlakoztatható hozzá kerekesszék, de a székben ültetett személy szállítható vele.
- Nincs saját hajtása, a lépcsőn csak felfelé képes menni, lefelé nem. Ha igény, hogy felfelé is kell a kerekesszéket mozgatni, a hernyótalpas lépcsőnjáró a megoldás

### További információk:

<http://www.medibog.hu>

Tel.: 06 30 2328286

Email: [medibog@medibog.hu](mailto:medibog@medibog.hu)



Video: <http://www.youtube.com/watch?v=s2wf09ivvLQ> (katt a linkre)